

Classic

FALCINIS PROFILIS STOGAMS

Stogo profilis "Classic" yra didelių matmenų lygios skardos lakštai su suformuotomis šoninėmis falcinio tipo spynomis, kurios specialiais įrankiais užvalcuojamos montuojant. Šis profilis turi pakankamai didelius lygios skardos paviršius, ko pasekoje yra matomas nežymus skardos banguotumas, kuris atitinka STR 2.05.02:2001 reikalavimus. Gaminiui naudojama 0,6mm ir storesnė skarda (PLX)* padeda išvengti banguotumo.

| | |
|------------------------------|-------------------------------|
| Storis- | 0,45 – 0,70 mm |
| Svoris- | 3,80 – 5,80 kg/m ² |
| Dengimo plotis- | 545 mm |
| Profilio aukštis- | 25 mm |
| Rekomenduojamas maks. ilgis- | 6000 mm |


Panaudojimo sritis: statinių konstrukcijos. Stogai (STR 2.05.02:2001). Visuomeniniai, pramoniniai ir individualūs pastatai.

STOGO KONSTRUKCIJA

Falcinis stogo profilis „Classic“ (1) montuojamas ant medinės gegnių-grebėstų konstrukcijos, įrengtos laikantis šlaitinių stogų šiltinimo taisyklių. Kaip viršutinę hidroizoliacinę dangą rekomenduojame naudoti difuzinę plėvelę (2). Ši plėvelė klojama ant ištisinio lentų pakloto (3) po „Classic“ dangos lakštais.

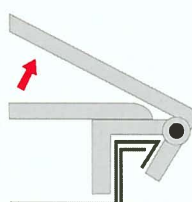
Difuzinė plėvelė

Stogo dangai „Classic“ siūlome „Klober“ firmos difuzinę plėvelę „Permo Sec“. Tai speciali paklojamoji medžiaga, užtikrinanti sausą stogo konstrukciją po metaliniais lakštais.



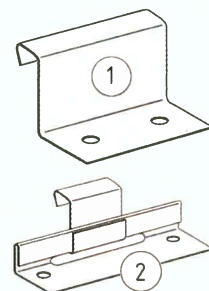
TVIRTINIMAS

Metalinio lakšto vienas kraštas pritvirtinamas laikikliais (1) prie lentų pakloto ne didesniu kaip 600 mm intervalu, prisukant prie pagrindo cinkuotais sraigtais 4,8x20mm. Montuojant ilgesnius nei 10 m lakštus, reikia naudoti slankiojančius laikiklius (2).

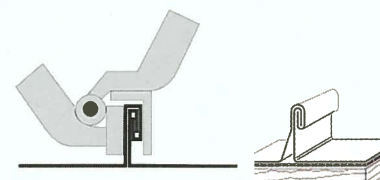


PIRMAS FALCAS

Lakštų kraštų briaunos užvalcuojamos specialiu įrankiu.



Classic laikiklis



ANTRAS FALCAS

Antrą kartą užvalcavus specialiu įrankiu, stogo lakštai tampa standžia briauna.



Šis atsparus lietuvi Permo sec® SK difuzinis skiriamasis tarp sluoksnis su lipnia juosta skirtas plieninėms stogo dangoms su falcinio tipo spynomis izoliuoti nuo stogo konstrukcijos. Jis naudojamas ventiliuojamiems ir neventiliuojamiems stogams. Permo sec® SK ypač tinka šlaitiniams stogams ir fasadams. Vieno sluoksnio elastingo pluošto pynė, monofilamentas, 6 dB sumažina akustinę izoliaciją, todėl atitinka padidintus akustinės izoliacijos reikalavimus. Integruota lipni juosta ant užleidimų iš butilono ir kaučiuko sandariai apsaugo skiriamąjį tarp sluoksnį nuo vėjo ir vandens.

* Žiūrėti - <http://www.destataprofil.lt/zaliava>

Centrinis biuras ir gamyba Vilniuje:

Metalo g. 4,
LT-02190, Vilnius
Tel./faks.: (8-5) 216 44 85
(8-5) 216 40 27
Mob.tel.: (8-698) 51 660

Filialas Kaune:
Elektrėnų g. 1 S,
LT-51191, Kaunas
Tel./faks.: (8-37) 31 28 22
Mob.tel.: (8-698) 45 656

Filialas Klaipėdoje:
Dubysos g. 25,
LT-91181, Klaipėda
Tel./faks.: (8-46) 31 22 64
Mob.tel.: (8-610) 63 152

Filialas Šiauliuose:
Aušros al. 68,
LT-76233, Šiauliai
Tel./faks.: (8-41) 59 55 21
Mob.tel.: (8-680) 37 151

www.destataprofil.lt



Kaip elgtis su plonais plieno lakštais?

Kraunant, pervežimo ir montavimo metu:

- 1 **ATSARGIAI!** Naudodami plieno lakštus, dėvėkite darbo drabužius bei apsaugines pirštines – lakštų kraštai aštrūs!
- 2 Saugokite dažytą išorės paviršių nuo subraižymo aštriais daiktais. Jei taip atsitiko, subraižytą paviršių padenkite gamintojo tiekiamais dažais.
- 3 Saugokite plieno lakštą nuo deformacijos – sulankstyti paviršiai neatsistato!
- 4 Nekelkite plieno lakšto horizontaliai, paėmę už galų – pažeisite lapo geometrinę formą! Lakštus kelkite vertikaliai, prilaikydami už galų. Ilgesnius kaip 2,5 m lakštus papildomai prilaikykite per vidurį.



- 5 Nekelkite plieno lakštų, kurie ilgesni nei 1,5 m, vėjuotą dieną arba kritulių metu aukščiau kaip 2 m. Lakštus montuokite, laikydamiesi galiojančių darbo saugos taisyklių!

DĖMESIO! Draudžiama:

- 1 Pjauti plieno lakštus abrazyvinėmis pjovimo priemonėmis. Lakštus pjaukite specialiai tam skirtais įrankiais. Nupjautas lakšto vietas padenkite gamintojo tiekiamais dažais.
- 2 Transportuoti ar saugoti be gamyklos įpakavimo, bei montuoti plieno lakštus su kitomis, ne gamintojo rekomenduotomis dalimis – jų išskirtos medžiagos gali sugadinti plieno lakšto paviršių!

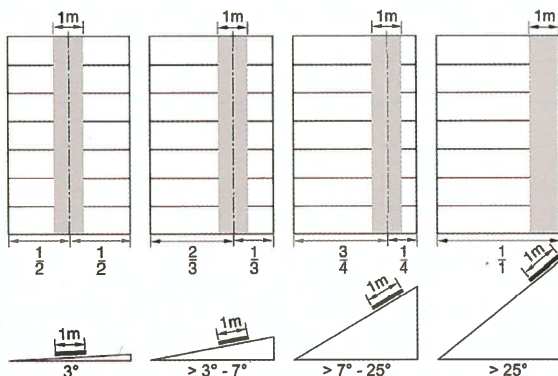


- 1 **SVARBU!** Gamintojo pateiktus plieno lakštus gamyklos įpakavime galima saugoti ne ilgiau kaip 7 dienas. Ilgesnį laiką lakštus saugokite horizontalioje padėtyje, atskyrę vieną nuo kito sausomis medžio juostelėmis (grebėstais). Patariame lakštus, kurie sandėliuojami ilgiau nei 30 dienų, laikyti po stogu.
- 2 Jei lakštai yra padengti apsaugine plėvele, saugokite juos nuo tiesioginių saulės spindulių, gamyklinėje pakuotėje ir nepašalinę apsauginės plėvelės laikykite ne ilgiau kaip 14 dienų. Būtinai pašalinkite apsauginę plėvelę, prieš lakštus montuodami!
- 3 Sumontavus stogo/sienų dangą bei toliau ją eksploatuojant: Stogą nuo lapų ir purvo valykite du kartus per metus. Nenaudokite stiprių cheminių valymo priemonių. Valydami sniegą, saugokite stogo dangą nuo subraižymo.
- 4 Saugokite stogo arba sienų dangą nuo pavojingų veiksnių: automobilių dujų, židinių (krosnių) kūrenimo produktų.

Tipiniai "Classic" mazgai

- 1 Schematinis lakšto tvirtinimo ploto atvaizdavimas priklausomai nuo stogo nuolydžio

| Stogo nuolydis | Tvirtinimo plotas |
|----------------------|-------------------------|
| 5% (3°) | Lakšto centre |
| 5% - 13% (3° - 7°) | Viršutiniame trečdalyje |
| 13% - 47% (7° - 25°) | Viršutiniame ketvirtyje |
| (>25°) | Lakšto gale |



- 2 Paprasto kraigo mazgas
Hermetiškas sujungimas
Difuzinė plėvelė
Lentų paklotas
Gegnė
- 3 Pakelto kraigo mazgas
Kepurėlė
Tašelis
Difuzinė plėvelė
Lentų paklotas
Gegnė
- 4 Vėdinamo kraigo mazgas
Kepurėlė
Laikiklis
Lentų paklotas
Vėdinamas tarpas
- 5 Hermetiškas stogo krašto mazgas
"Classic" danga
Hermetiškas sujungimas
"Classic" danga
- 6 Universalus stogo krašto mazgas
"Classic" danga
Trijų dalių vėjalentė
- 7 Universalus karnizo mazgas
Dviejų dalių laštakis
Vėdinimo angos
Latakas
- 8 Vidinė stogo sandūra
"Classic" danga
Laikiklis
Vidinės sandūros detalė
- 9 Vidinė stogo sandūra su latakais
"Classic" danga
Vidinės sandūros detalė
- 10 Kamino skardinimo mazgas
- 11 Vamzdinė sniego užtvara

